

# Ausbauprotokoll Befundprüfung für Versorgungsmessgeräte

Dieses Ausbauprotokoll ist dem Antrag auf Befundprüfung beizufügen.

Wasserzähler


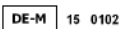

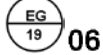
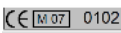

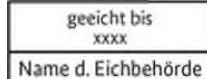
Elektrizitätszähler

Gaszähler

Einbauort des Messgerätes	Firma (Ausbau)
	Firma:
Name:	Straße/Nr.:
Straße/Nr.:	PLZ/Ort:
PLZ/Ort:	Einbaustelle:
Telefon:	Telefon:

Monteur (Ausbau)	
Name:	Telefon:

## Messgerätedaten/Einbausituation

Hersteller:	Typ:	Zähler-Nr.:	
		Eigentums-Nr.:	
Eichkennzeichen, Hauptstempel bzw. CE/Metrologie-Kennzeichnung	    	vorhanden ja <input type="checkbox"/> nein <input type="checkbox"/>	Hinweismarke, Zusatzzeichen:   vorhanden ja <input type="checkbox"/> nein <input type="checkbox"/>

Stempelverletzung	Messgerät	Anschluss	Klemmkasten
Bemerkungen:	ja <input type="checkbox"/> nein <input type="checkbox"/>	ja <input type="checkbox"/> nein <input type="checkbox"/>	ja <input type="checkbox"/> nein <input type="checkbox"/>

Die Eichfrist des Messgerätes wurde durch ein Stichprobenverfahren nach § 35 MessEV verlängert.

ja  (Bitte Nachweis als Anlage zum Antrag beifügen.)      nein       nicht bekannt

Einbauort:	ja	nein	Zählerstand und Verwendungssituation (§ 39 Abs.2 MessEV)		
Außenbereich	<input type="checkbox"/>	<input type="checkbox"/>	<b>Wasserzähler</b>	<b>Elektrizitätszähler</b>	<b>Gaszähler</b>
öffentlich zugänglich	<input type="checkbox"/>	<input type="checkbox"/>		Zählwerk 1      kWh	
Nebengebäude	<input type="checkbox"/>	<input type="checkbox"/>	m <sup>3</sup>	Zählwerk 2      kWh	m <sup>3</sup>
Zapfstelle geschlossen	<input type="checkbox"/>	<input type="checkbox"/>	<b>Einbaulage</b>	<b>Drehfeld</b>	<b>Gasdruckregler</b>
Zählwerksstillstand	<input type="checkbox"/>	<input type="checkbox"/>	Horizontal <input type="checkbox"/>	Rechts <input type="checkbox"/>	vorhanden <input type="checkbox"/>
Bemerkung (Grund Befundprüfung, Stempelverletzung, ...):			Vertikal <input type="checkbox"/>	Links <input type="checkbox"/>	nicht vorhanden <input type="checkbox"/>
			Sonstige <input type="checkbox"/>	<b>Stromrichtung</b>	<b>Räumlichkeit beheizt</b>
<b>Bilder/Fotos</b>	<b>Anzahl</b>			O. K. <input type="checkbox"/>	nein <input type="checkbox"/>
Einbauzustand				verdreht auf	ja <input type="checkbox"/>
Leitungsanschluss				L1 <input type="checkbox"/>	Raumtemperatur beim Ausbau
bzw. Klemmbox offen				L2 <input type="checkbox"/>	unter 5 °C <input type="checkbox"/>
<b>Ausbaudatum:</b>				L3 <input type="checkbox"/>	über 25 °C <input type="checkbox"/>
Unterschrift Ausbauer: _____					

Es wird darauf hingewiesen, dass

- Gas- und Wasserzähler unmittelbar nach dem Ausbau dicht (Ein- und Auslaufstutzen) zu verschließen sind und zwischen dem Ausbau und der messtechnischen Prüfung eine Frist von 14 Tagen nicht überschritten werden darf,
- die Zähler keinen übermäßigen Transportbelastungen ausgesetzt werden dürfen,
- die Lagerung bis zur Prüfung der Zähler im Bereich der Prüftemperatur liegen soll.